

СИСТЕМА ОТКРЫВАНИЯ БАРНАЯ / BAR

Для полотна толщиной
35 / 40 мм




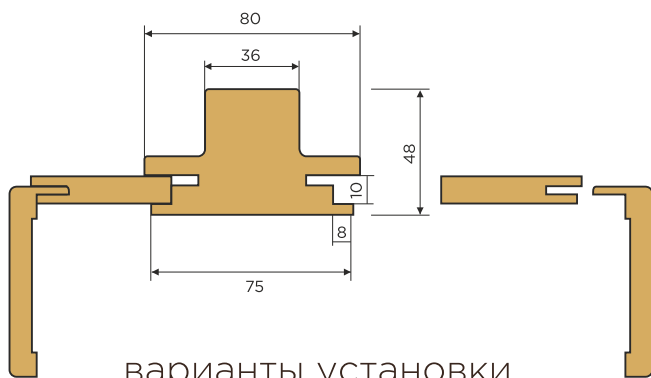
Базовый комплект:

1. Дверные полотна (1 или 2 створки)
2. Коробочный брус стоевой Барный универсальный
3. Петли пружинные
4. Для оформления проема используются: наличник плоский, гладкий, фигурный универсальный, балясина, пилястра универсальная; добор универсальный.



КОРОБОЧНЫЙ БРУС СТОЕВОЙ БАРНЫЙ УНИВЕРСАЛЬНЫЙ (для полотен 35/40 мм)

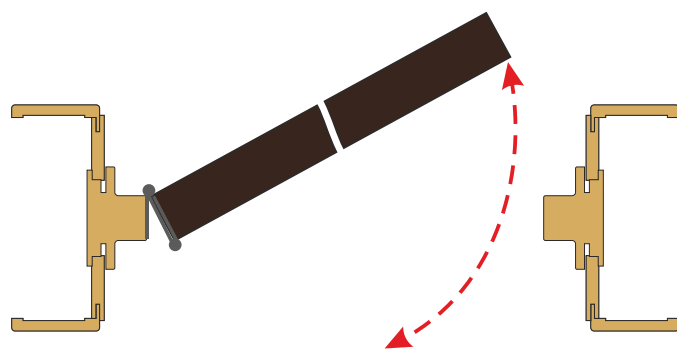
Материал: МДФ
Покрытие: ПВХ-шпон, ПВХ
Высота: 2100 мм / нестандарт 2500 мм
Ширина: 80 мм
Толщина: 48 мм
Упаковка: полиэтилен



высота полотна = высота проема -80...100 мм

ширина полотна = ширина проема -140... 160 мм

В барах, ресторанах и помещениях высокой проходимости зачастую можно встретить двери, створки которых открываются в обе стороны. В последние годы межкомнатные двери двустороннего открывания нашли применение и в домашних интерьерах. Возможность открывания дверных полотен подобным образом достигается благодаря установке их на барную погонную систему, которая включает барный короб, доборы и наличники.



Для установки и работы полотен в обе стороны требуется комплектация блока барными пружинными петлями. Они позволяют открывать створку от себя или к себе. Петли оснащены специальными пружинами, которые автоматически приводят полотно в закрытое положение. При монтаже требуется соблюдение технического зазора по периметру.



Дверная петля пружинная амортизирующая + тормоз ALDEGHI 101AO150B 148x42x50 мм полированная латунь



Дверная петля пружинная амортизирующая + тормоз ALDEGHI 101AN150B 148x42x50 мм никель

Петля пружинная двухсторонняя позволяет доводить створку в исходное закрытое состояние. Амортизирующие накладки дают возможность закрываться створке мягко и бесшумно. Так же в петли встроен тормозной механизм.

БАРНЫЕ ДВЕРИ С КАМБУЗОМ

Минимальный размер 500x1900 мм, максимальный 1000x2400 мм
Системы открывания: распашная, барная

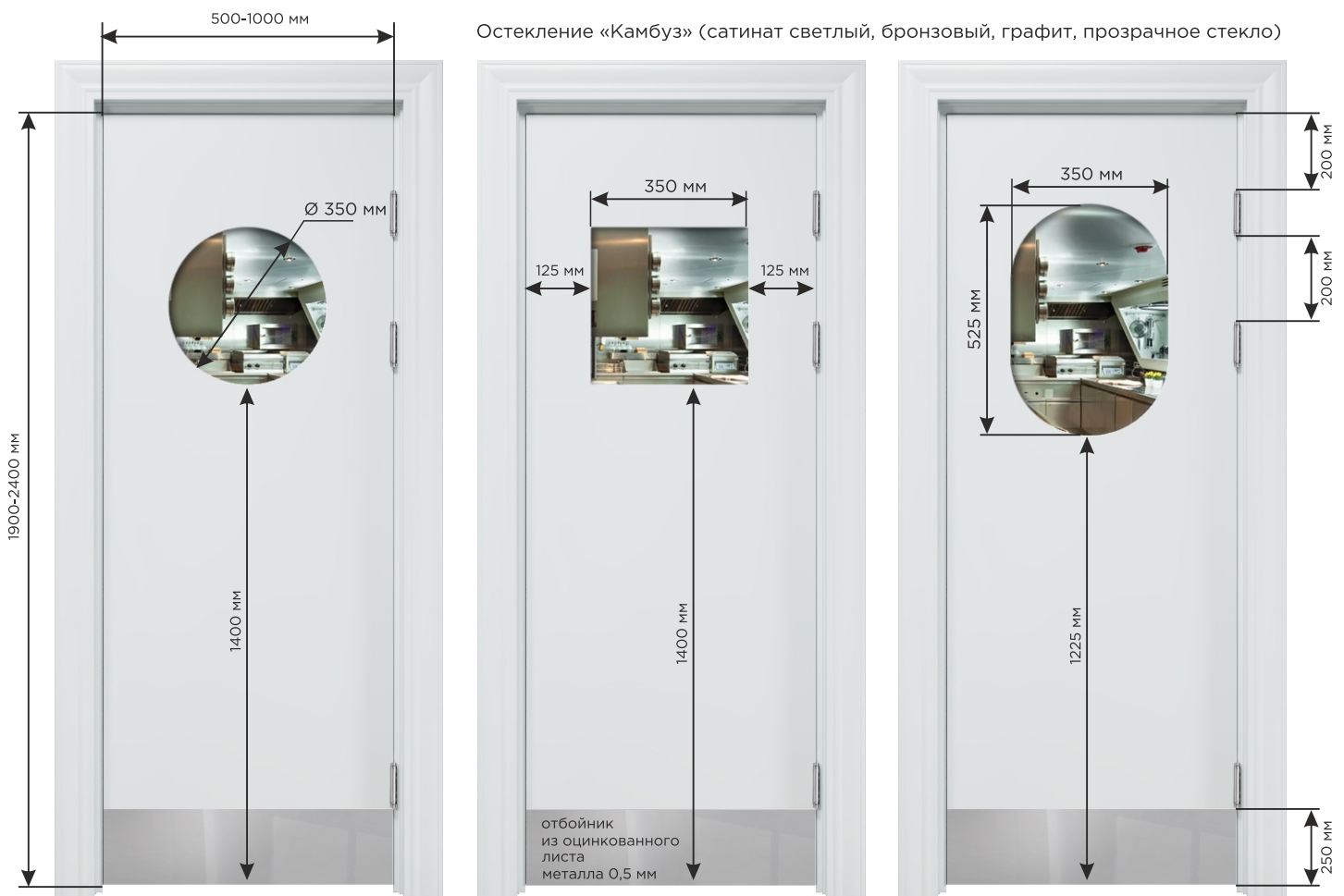
Полотно толщиной 35 / 40 мм
ПВХ-покрытия / Эмаль, Грунт



Многие рестораторы при оформлении интерьера, часто задаются вопросом, какие двери выбрать. Дверные блоки в таких заведениях должны соответствовать следующим требованиям:

- функциональность
- высокая проходимость
- высокий запас прочности
- устойчивость к механическим повреждениям
- сохранение микроклимата помещения
- эстетичность
- соответствие гигиеническим требованиям

Мы рекомендуем для подобного назначения модель Гладь. Для функциональности предлагаем остекление «Камбуз». Для большей износостойкости рекомендуем установить отбойник из оцинкованного листа металла 0,5 мм, с двух сторон, благодаря чему дверь прослужит очень долго.



Гладь камбуз 1

Гладь камбуз 2

Гладь камбуз 3

- На странице представлена модель Гладь Камбуз (размер 600x2000 мм) с различными вариантами остекления.
- Размер стекла при ширине полотна от 500 до 1000 мм остается неизменным, ширина меняется за счет боковых стоевых.
- Расстояние от нижнего торца до начала стекла при высоте от 1900 до 2400 мм остается неизменной, так же не меняется высота отбойника.
- Заказы с другими параметрами принимаются при наличии схемы ТЗ с указанием размеров и по согласованию с фабрикой.
- Таким методом можно остеклить другие полотна дверей из ассортимента фабрики.